

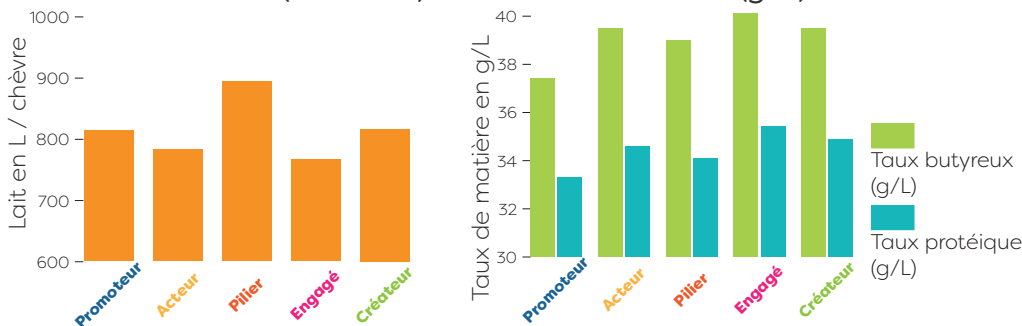
L'INVESTISSEMENT GÉNÉTIQUE PAIE EN PERFORMANCES TECHNOICO-ECONOMIQUES

Répartition des 133 élevages «CAP'T€C» dans la typologie Gènes Avenir

	Contrôle laitier officiel + Capgènes	Contrôle laitier officiel	Contrôle laitier simplifié
CRÉATEUR	Éleveurs : 59	Éleveurs : 7	
	Chèvres : 288	Chèvres : 309	
	Filles d'IA : 47%	Filles d'IA : 13%	
	Petites filles d'IA : 76%	Petites filles d'IA : 48%	
	Filiation : 80%	Filiation : 52%	
Connexion : 0,57	Connexion : 0,48		
ENGAGÉ	Éleveurs : 12	Éleveurs : 39	Éleveurs : 16
	Chèvres : 216	Chèvres : 308	Chèvres : 276
	Filles d'IA : 15%	Filles d'IA : 7%	Filles d'IA : 12%
	Petites filles d'IA : 23%	Petites filles d'IA : 11%	Petites filles d'IA : 12%
	Filiation : 23%	Filiation : 13%	Filiation : 12%
Connexion : 0,33	Connexion : 0,19	Connexion : 0,24	
PILIER			
ACTEUR			
PROMOTEUR			


Les conseillers ECEL ont réalisé 133 diagnostics CAP'T€C sur la campagne 2020, dans 106 élevages laitiers et 27 élevages fromagers ou mixtes, sur toute la France.

Production de lait (L/chèvre) et Taux de matières (g/L) en fonction de la classification Gènes Avenir

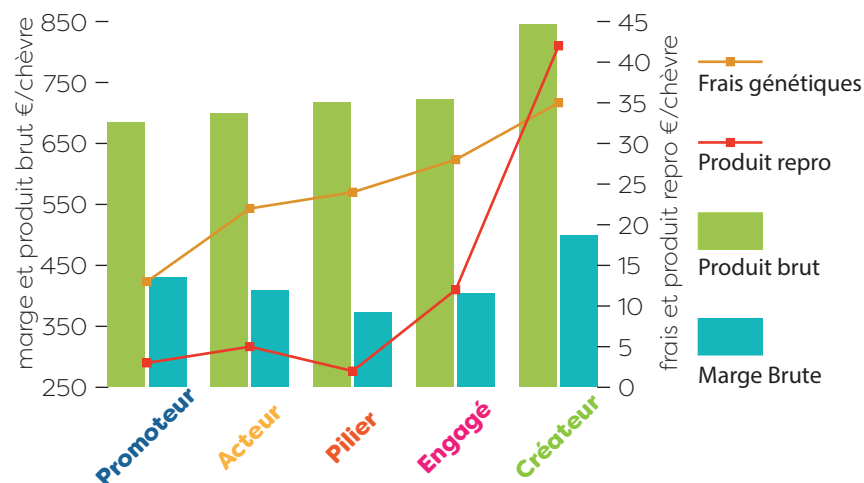


Chez les éleveurs laitiers ou fromagers le chiffre d'affaire augmente à chaque palier d'investissement Gènes Avenir.

 **+160€ / chèvre / an** de produit brut

 **+24%** de fromage par chèvre
+43% de produit brut par chèvre et par an

Résultats technico-economiques en € par chèvre pour les éleveurs laitiers



Chez les éleveurs laitiers, la marge brute progresse avec le niveau d'investissement dans Gènes Avenir par :

+ de lait
+ de taux
+ de vente de reproducteurs
+1€ investi (CL + repro)
=
+7€ de produit